BROSSE-TOI LES DENTS avec BEN le KOALA

CARNET PÉDAGOGIQUE

Comment installer le rituel du brossage de dents chez les enfants

signes de sens
L'ACCÈS AUX SAVOIRS PAR L'INNOVATION

INTÉRÊT DU CARNET PÉDAGOGIQUE

ACTIVITÉS COMPLÉMENTAIRES À L'APPLICATION

Le carnet pédagogique est composé d'activités venant compléter
l'application «Brosse-toi les dents avec Ben le Koala».
Au moyen de supports pédagogiques, les enfants comprennent l'importance
de se brosser les dents et en font un moment de plaisir !

Le capital dentaire se constitue dès le plus jeune âge.
Il est important d'enseigner le plus tôt possible aux enfants les bons réflexes en matière d'hygiène de vie et
l'hygiène buccodentaire en fait partie.
Les dents de lait sont importantes pour le bon développement de l'enfant. Il est donc nécessaire d'en prendre soin.

POUR RETROUVER LA VIDÉO

Téléchargez l'application «Brosse-toi les dents avec Ben le Koala»

APPLI ANDROID SUR Google play

Available on the App Store

Ou visionnez-la sur youtube en tapant
«Brosse-toi les dents avec Ben le Koala»
dans la barre de recherche.

SOMMAIRE

ACTIVITÉ 1 / Page 1 et 2

- LECTURE D'IMAGE *Autour du portrait de ben*

ACTIVITÉ 2 / Page 3 et 4

- SE PRÉPARER *Avant de commencer le brossage*

ACTIVITÉ 3 / Page 5 et 6

- BIEN SE BROSSER LES DENTS *et n'oublier aucune partie de la bouche*

ACTIVITÉ 4 / Page 7, 8 et 9

- INSTAURER LA ROUTINE DU BROSSAGE *et prendre plaisir à le faire*

ACTIVITÉ 1 : LECTURE D'IMAGE AUTOUR DU PORTRAIT DE BEN

OBJECTIF

Amener les enfants à comprendre la situation : « Ben est notre ami, il se prépare à se brosser les dents pour les avoir propres ».

CONSIGNE ET DÉROULEMENT

Étape 1

- Découper le poster de Ben sur la page suivante ou télécharger l'image sur www.ben-le-koala.com
- Montrer le poster à l'enfant et lui dire : *« Je te présente un nouvel ami : dis ce que tu vois, devine ce qu'il fait »*

Étape 2

- Prendre en compte tous les propos
- Veiller à faire reformuler si nécessaire (articulation, syntaxe)
- Aider à préciser le vocabulaire

Étape 3

- Questionnement : *« Que tient-il dans ses mains ? », « À quoi cela sert ? », « Que faut-il pour bien se laver les dents ? »*

MATÉRIEL 1 : PORTRAIT DE BEN EN A4



ACTIVITÉ 2 : SE PRÉPARER AU BROSSAGE DE DENTS

OBJECTIF

Montrer à l'enfant toutes les actions à faire avant de commencer à se laver les dents.

CONSIGNE ET DÉROULEMENT

Étape 1

- Laisser l'enfant regarder les vignettes une première fois et le faire parler sur chaque vignette.

Étape 2

- Après avoir découpé les 6 vignettes de la page suivante, demander à l'enfant de les remettre dans l'ordre
1. Installe la tablette sur une surface stable, propre et sèche
2. Ouvre le robinet et verse-toi un verre d'eau
3. Prépare ta brosse à dents, indispensable pour le lavage
4. Sors le tube de dentifrice
5. Ouvre le tube et applique un peu de dentifrice sur ta brosse
6. Pense à bien refermer le dentifrice une fois que tu t'es servi(e)

Étape 3

- Une fois les vignettes remises dans l'ordre, l'enfant reproduit chaque action présentée avant de lancer l'application.

MATÉRIEL 2 : VIGNETTE-IMAGES - PRÉPARATION AU BROSSAGE



Installe la tablette sur une surface stable, propre et sèche

Ouvre le robinet et verse-toi un verre d'eau



Prépare ta brosse à dents, indispensable pour le lavage



Sors le tube de dentifrice

Ouvre le tube et applique un peu de dentifrice sur ta brosse

Pense à bien refermer le dentifrice une fois que tu t'es servi(e)

ACTIVITÉ 3 : BIEN SE BROSSER LES DENTS

OBJECTIF

Améliorer la compréhension de la vidéo grâce à toutes les étapes du brossage de dents.

CONSIGNE ET DÉROULEMENT

Étape 1

- Laisser l'enfant regarder les vignettes qui correspondent chacune à une étape du brossage des dents.

Étape 2

- Chaque vignette correspond à un geste bien précis :
1. Brosse d'avant en arrière
2. Brosse d'avant en arrière
3. Brosse d'avant en arrière
4. Brosse d'avant en arrière
5. Brosse du rose vers le blanc
6. Brosse du rose vers le blanc
7. Brosse du rose vers le blanc
8. Brosse du rose vers le blanc
9. Brosse du rose vers le blanc
10. Brosse du rose vers le blanc
11. Rince-toi la bouche avec ton verre d'eau

Pendant le brossage de dents, les vignettes permettent à l'enfant de mieux comprendre les gestes à faire grâce au zoom qui est fait sur la bouche de Ben le Koala.

MATÉRIEL 3 : VIGNETTE-IMAGES - DÉROULEMENT DU BROSSAGE


1

2

3

4

5

6

7

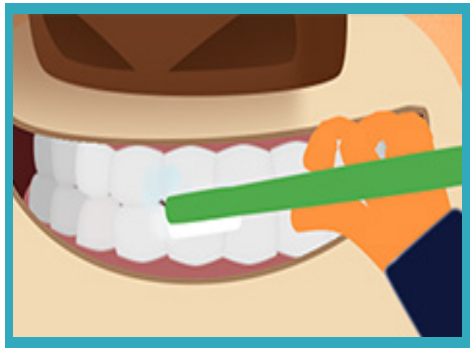
8

9

10

11

ACTIVITÉ 4 : INSTAURER LA ROUTINE DU BROSSAGE DE DENTS

OBJECTIF

Instaurer de manière quotidienne le rituel du brossage de dents.

CONSIGNE ET DÉROULEMENT

Étape 1

- Découper les vignettes avec la tête de Ben le Koala et les conserver précieusement.

Étape 2

- Découper l'agenda et l'accrocher de manière visible dans la salle de bain
- À chaque fois que l'enfant se lave les dents, il colle une vignette de la tête de Ben le Koala dans l'agenda.
- Lorsque l'agenda est complet, au bout de 7 jours de lavage, lui remettre son diplôme d'expert en brossage de dents.

MATÉRIEL 4 : VIGNETTE - VIGNETTES BEN ET CALENDRIER SEMAINE



Écris le jour de la semaine

	.....	.....	.....	.....	.....	.....	.....
Matin	1 lavage = 1 collage	1 lavage = 1 collage	1 lavage = 1 collage	1 lavage = 1 collage	1 lavage = 1 collage	1 lavage = 1 collage	1 lavage = 1 collage
Midi	1 lavage = 1 collage	1 lavage = 1 collage	1 lavage = 1 collage	1 lavage = 1 collage	1 lavage = 1 collage	1 lavage = 1 collage	1 lavage = 1 collage
Soir	1 lavage = 1 collage	1 lavage = 1 collage	1 lavage = 1 collage	1 lavage = 1 collage	1 lavage = 1 collage	1 lavage = 1 collage	1 lavage = 1 collage

MATÉRIEL 4 : DIPLÔME D'EXPERT EN BROSSAGE DE DENTS

Diplôme d'expert en brossage de dents

décerné à : .....

par

BEN le KOALA



POUR ALLER PLUS LOIN...

APPRENDRE À SE LAVER LES MAINS

Envie d'apprendre à se laver les mains tout en s'amusant ?

« Lave-toi les mains avec Ben le Koala » est une application qui aide les enfants à se laver les mains tout en s'amusant.

APPLICATION

>> Retrouvez l'application sur :

APPLI ANDROID SUR Google play

Available on the App Store

ESPACE PÉDAGOGIQUE

>> Pour préparer votre activité, utilisez le carnet pédagogique de **« Lave-toi les mains avec Ben le Koala »** *disponible sur le site internet de Ben : www.ben-le-koala.com*

signes de sens

L'ACCÈS AUX SAVOIRS
PAR L'INNOVATION

Contenu pédagogique : Edith Richard
Graphisme : Cindy Brochard

Ce carnet a été réalisé grâce au soutien de la Fondation Bettencourt-Schueller et de la Fondation Cultura.

© Signes de sens 2015
Reproduction soumise à autorisation - contact@signesdesens.org